



**Министерство
транспорта и
автомобильных дорог
Нижегородской области**

ул. Ошарская, д. 63, г. Нижний Новгород, 603115
тел. 422-36-01, факс 422-36-28
e-mail: official@mintrans.kreml.nnov.ru

12.11.2019 № Сл-325-349225/19

Г
Главам местного самоуправления и
главам администраций
муниципальных районов и
городских округов
Нижегородской области

на № _____ от _____

Г О льготных транспортных Г
картах

Правительством Нижегородской области проводится работа по совершенствованию системы предоставления льготного проезда учащимся и студентам. С 1 декабря 2019 года запланирован переход с бумажных проездных на транспортные карты школьника и студента с применением новых видов тарифов. Для информирования получателей льгот о необходимости оформить и получить в срок до 1 декабря 2019 года персональную транспортную карту прошу Вас обеспечить размещение информационных материалов (приложение) в образовательных учреждениях, МФЦ, местах массового пребывания учащихся и студентов. Аналогичные материалы будут направлены действующим оператором АСОП в транспортные предприятия для размещения в салонах транспортных средств.

Приложение: Постер в 1 экз. на 1 стр.

Заместитель министра

Подлинник электронного документа, подписанного ЭП,
хранится в системе электронного документооборота
Правительства Нижегородской области

СВЕДЕНИЯ О СЕРТИФИКАТЕ ЭП

Сертификат: 031850BE61DED142B686AAE20067984446
Кому выдан: Колосов Роман Юрьевич
Действителен: с 10.10.2019 до 10.10.2020

Р.Ю.Колосов

Смолин Вячеслав Анатольевич
8 (831) 422 36 35






ОФОРМИТЬ ПРОСТО, ПОЛЬЗОВАТЬСЯ УДОБНО!



КАК БЕСПЛАТНО ПОЛУЧИТЬ КАРТУ ШКОЛЬНИКА ИЛИ СТУДЕНТА?

Выберите любой удобный для вас способ:

1. Заявка через сайт оператора www.siticard.ru

-  Заполните электронное заявление, загрузите необходимые документы и свою фотографию.
-  Дождитесь подтверждения заявки по телефону.
-  Получите свою льготную карту в МФЦ или пункте обслуживания пользователей карт в назначенное время, предъявив оригиналы документов.

2. Оформление в МФЦ или пункте обслуживания пользователей карт.

-  Предъявите оригиналы необходимых документов.
-  Сфотографируйтесь с помощью сотрудника.
-  Подпишите заявление.
-  Получите свою льготную карту в назначенное время.

Что нужно для оформления карты школьника или студента?

Паспорт гражданина РФ

Страховое свидетельство государственного пенсионного страхования (СНИЛС)

Свидетельство о рождении (для школьника)

Справка из школы (для школьника)

Студенческий билет с отметкой о продлении на текущий учебный год (для студента)

Вы всегда можете получить дополнительную информацию в службе поддержки по телефону **8 (800) 222 44 50** или на сайте www.siticard.ru

